



Laden Sie das Zeltbuch herunter 

PREISLISTE

CONTAINERÜBERDACHUNGEN


ALLGEMEINE INFORMATIONEN

Kroftman bietet praktische Lösungen, um schnell Arbeits- oder Lagerraum vor Ort zu schaffen – mithilfe innovativer Containerüberdachungen. Durch die Verwendung von Standard-Seecontainern entsteht ein vielseitiger Aufbau, bei dem die See- oder Bürocontainer als abschließbare Lagerfläche dienen, während die Überdachung als leicht zugänglicher Arbeitsplatz oder Lagerraum für Maschinen und Materialien genutzt werden kann.

Mit den von Kroftman entwickelten Befestigungsklammern lassen sich unsere Überdachungen mühelos auf fast allen Seecontainern montieren, ohne diese zu beschädigen. Darüber hinaus hat Kroftman einen praktischen Giebel mit Rolltor entwickelt, mit dem sich die Überdachung ganz einfach schließen lässt. Die Bedienung dieses Rolltors ist so benutzerfreundlich, dass sie von nur einer Person durchgeführt werden kann.

Entdecken Sie die Effizienz und Vielseitigkeit unserer Containerüberdachungen für Ihre spezifischen Anforderungen.
www.kroftman.com/de-de

- Ab Lager verfügbar.
- Kostenlose Baudokumentation.
- Schnelle Montage auf ISO-Seecontainern dank optionaler einzigartiger Befestigungsklammern (siehe Bild 1).
- Mit optionalem Verankerungssatz ist auch die Montage auf Betonsteinen möglich.
- Montage an Bürocontainern durch optionale einzigartige Montageschiene (siehe Bild 2).
- Vollständig verzinkte Stahlkonstruktion.
- Ausführliche Installationsanleitung.
- Abdeckung 300 g/m² HDPE oder feuerhemmendes 610 g/m² PVC (EN-13501).
- Optionale Giebel in Vorder- und/oder Rückwand mit Folientor-Rollsystem (siehe Bild 3).
- Windlast von 0,3 bis 0,78 kN/m² in Kombination mit Schneelast von 0,2 bis 0,5 kN/m² gemäß (EN-13782).
- Die Plane ist in den Farben Weiß, Grün und Grau (grau nur in PVC) erhältlich (siehe Bild 4).



INDIVIDUELLE ABDECKUNGEN

Möchten Sie Ihren zusätzlichen Lagerraum oder Ihre mobile Werkstatt mit einem Logo oder einer Werbung versehen? Das kann! Erhöhen Sie die Außenwirkung und Sichtbarkeit Ihres Unternehmens. Machen Sie kostenlos Werbung für sich selbst oder das Projekt, an dem Sie arbeiten!

LIEFERUNG INNERHALB VON 3 WOCHEN MÖGLICH



Möchten auch Sie Ihr Containerdach individuell gestalten? Fordern Sie ein Angebot an und wählen Sie auf unserer Website die Option „Logo-Aufdruck“. Website: www.kroftman.com/de-de

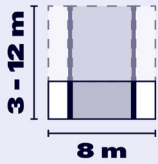


Laden Sie das Zeltbuch herunter

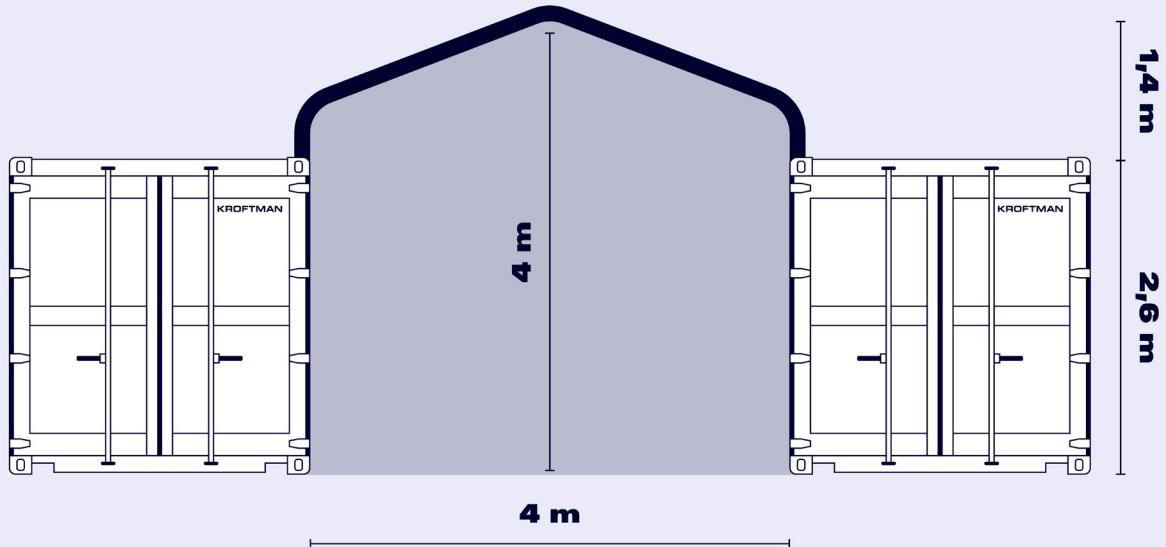
ZELTBUCH
EN 13782:2015
EN 1990-14
EN 1993-14

BREITE: 4 METER

Alle Preise zzgl. MwSt.



SATTELDACH



Verfügbare Längen	PE-Plane	PVC-Plane	Befestigungsklammern
3 meter	€ 600	€ 730	€ 210
6 meter	€ 970	€ 1.270	€ 360
12 meter	€ 1.930	€ 2.530	€ 700



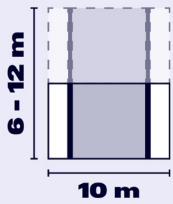
Optional kann die Überdachung mit einem Rolltor in der Vorder- und/oder Rückwand ausgestattet werden. Dieses lässt sich einfach nach oben aufrollen, wodurch schnell eine breite Durchfahrt für Fahrzeuge und Güter entsteht. Ideal für Situationen, in denen Flexibilität und ein schneller Zugang wichtig sind.

Vorder- oder Rückwand mit Rolltor

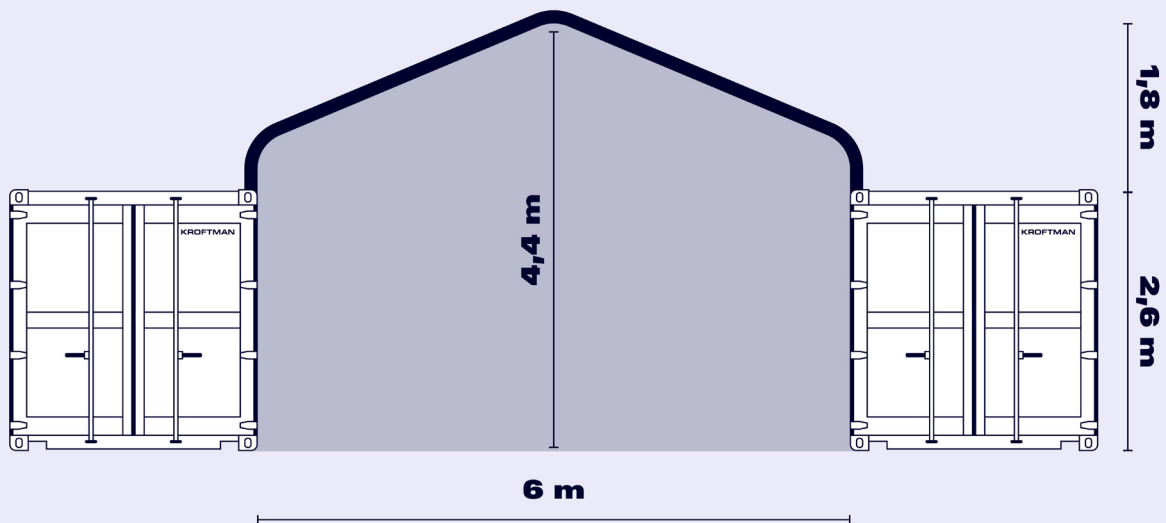
PE-Plane	€ 630
PVC-Plane	€ 720

BREITE: 6 METER

Alle Preise zzgl. MwSt.



SATTELDACH



Verfügbare Längen	PE-Plane	PVC-Plane	Befestigungsklammern
6 meter	€ 1.120	€ 1.480	€ 360
12 meter	€ 2.240	€ 2.960	€ 700



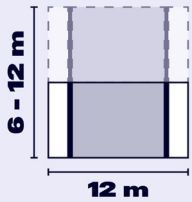
Optional kann die Überdachung mit einem Rolltor in der Vorder- und/oder Rückwand ausgestattet werden. Dieses lässt sich einfach nach oben aufrollen, wodurch schnell eine breite Durchfahrt für Fahrzeuge und Güter entsteht. Ideal für Situationen, in denen Flexibilität und ein schneller Zugang wichtig sind.

Vorder- oder Rückwand mit Rolltor

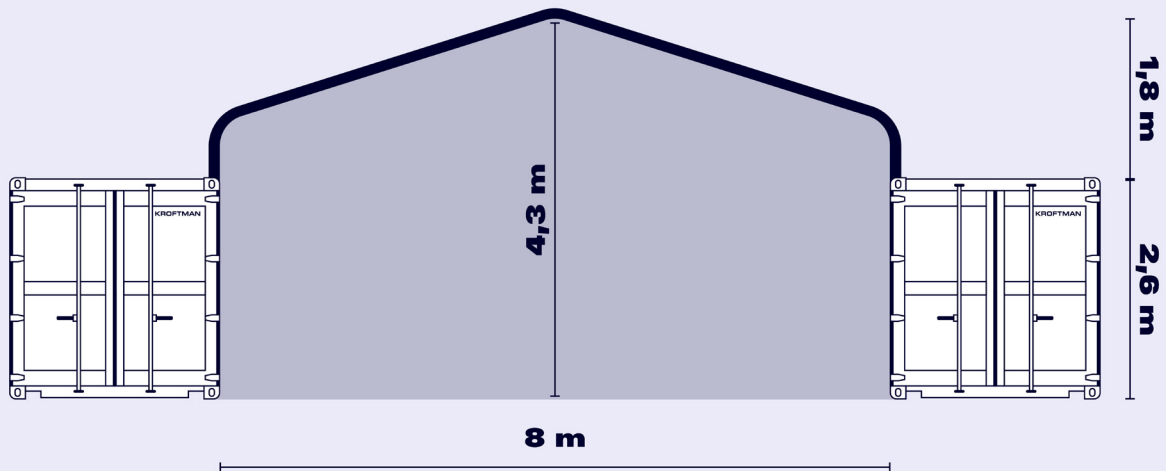
PE-Plane	€ 850
PVC-Plane	€ 920

BREITE: 8 METER

Alle Preise zzgl. MwSt.



SATTELDACH



Verfügbare Längen	PE-Plane	PVC-Plane	Befestigungsklammern
6 meter Am häufigsten gewählt	€ 2.380	€ 2.830	€ 300
12 meter	€ 4.410	€ 5.320	€ 490



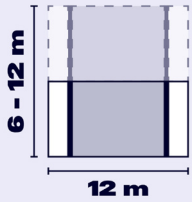
Optional kann die Überdachung mit einem Rolltor in der Vorder- und/oder Rückwand ausgestattet werden. Dieses lässt sich einfach nach oben aufrollen, wodurch schnell eine breite Durchfahrt für Fahrzeuge und Güter entsteht. Ideal für Situationen, in denen Flexibilität und ein schneller Zugang wichtig sind.

Vorder- oder Rückwand mit Rolltor

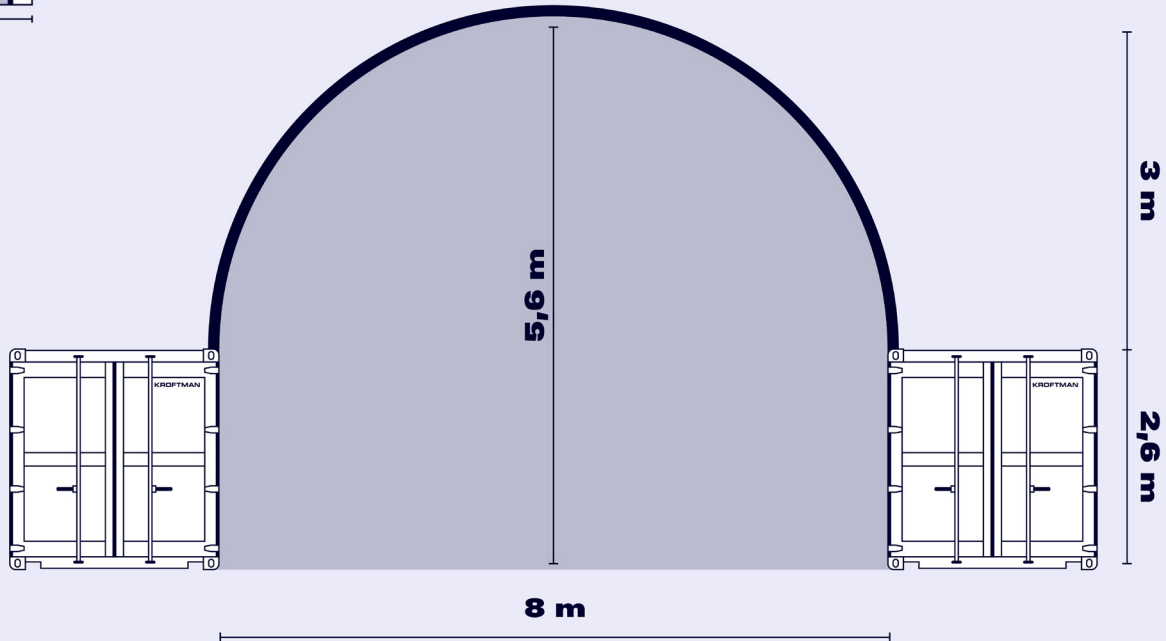
PE-Plane	€ 1.620
PVC-Plane	€ 1.820

BREITE: 8 METER

Alle Preise zzgl. MwSt.



RUNDBOGEN DACH



Verfügbare Längen	PE-Plane	PVC-Plane	Befestigungsklammern
6 meter	€ 2.680	€ 3.010	€ 300
12 meter	€ 4.400	€ 5.140	€ 490



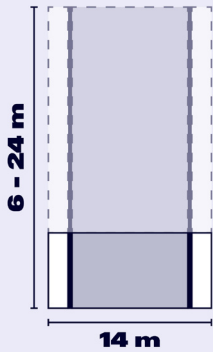
Optional kann die Überdachung mit einem Rolltor in der Vorder- und/oder Rückwand ausgestattet werden. Dieses lässt sich einfach nach oben aufrollen, wodurch schnell eine breite Durchfahrt für Fahrzeuge und Güter entsteht. Ideal für Situationen, in denen Flexibilität und ein schneller Zugang wichtig sind.

Vorder- oder Rückwand mit Rolltor

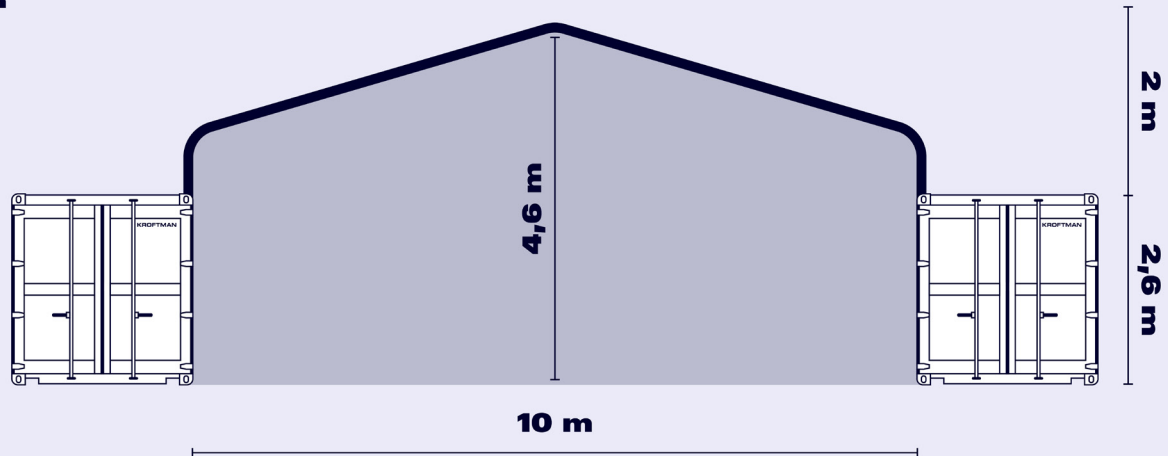
PE-Plane	€ 1.620
PVC-Plane	€ 1.820

BREITE: 10 METER

Alle Preise zzgl. MwSt.



SATTELDACH



Verfügbare Längen	PE-Plane	PVC-Plane	Befestigungsklammern
6 meter	€ 2.820	€ 3.270	€ 410
12 meter	€ 5.060	€ 5.950	€ 730
24 meter	€ 10.120	€ 11.900	€ 1.460



Optional kann die Überdachung mit einem Rolltor in der Vorder- und/oder Rückwand ausgestattet werden. Dieses lässt sich einfach nach oben aufrollen, wodurch schnell eine breite Durchfahrt für Fahrzeuge und Güter entsteht. Ideal für Situationen, in denen Flexibilität und ein schneller Zugang wichtig sind.

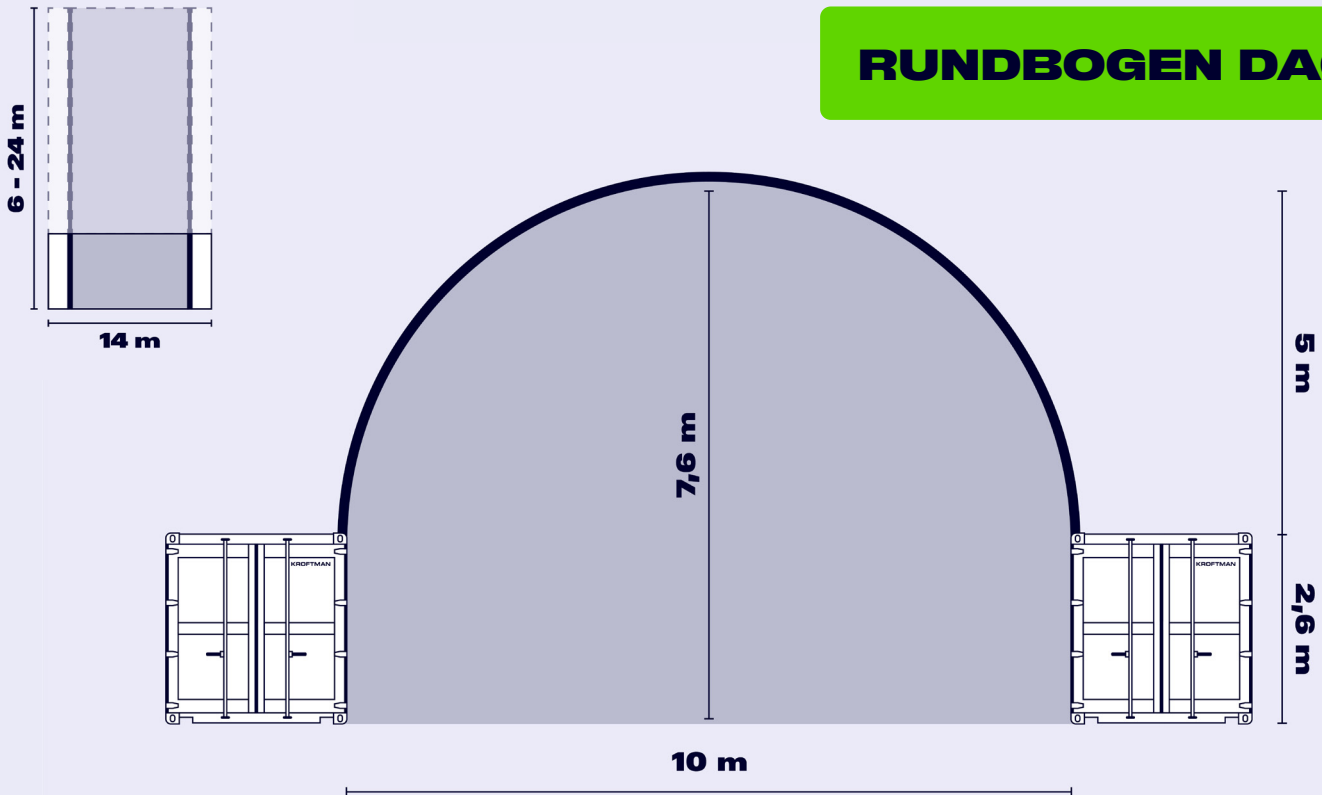
Vorder- oder Rückwand mit Rolltor

PE-Plane	€ 1.750
PVC-Plane	€ 2.120

BREITE: 10 METER

Alle Preise zzgl. MwSt.

RUNDBOGEN DACH



Verfügbare Längen	PE-Plane	PVC-Plane	Befestigungsklammern
6 meter	€ 3.370	€ 3.980	€ 410
12 meter	€ 5.710	€ 6.940	€ 730
24 meter	€ 11.420	€ 13.880	€ 1.460



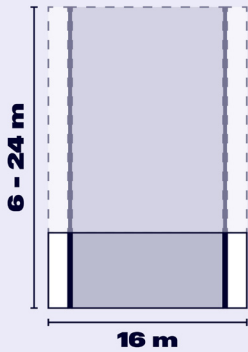
Optional kann die Überdachung mit einem Rolltor in der Vorder- und/oder Rückwand ausgestattet werden. Dieses lässt sich einfach nach oben aufrollen, wodurch schnell eine breite Durchfahrt für Fahrzeuge und Güter entsteht. Ideal für Situationen, in denen Flexibilität und ein schneller Zugang wichtig sind.

Vorder- oder Rückwand mit Rolltor

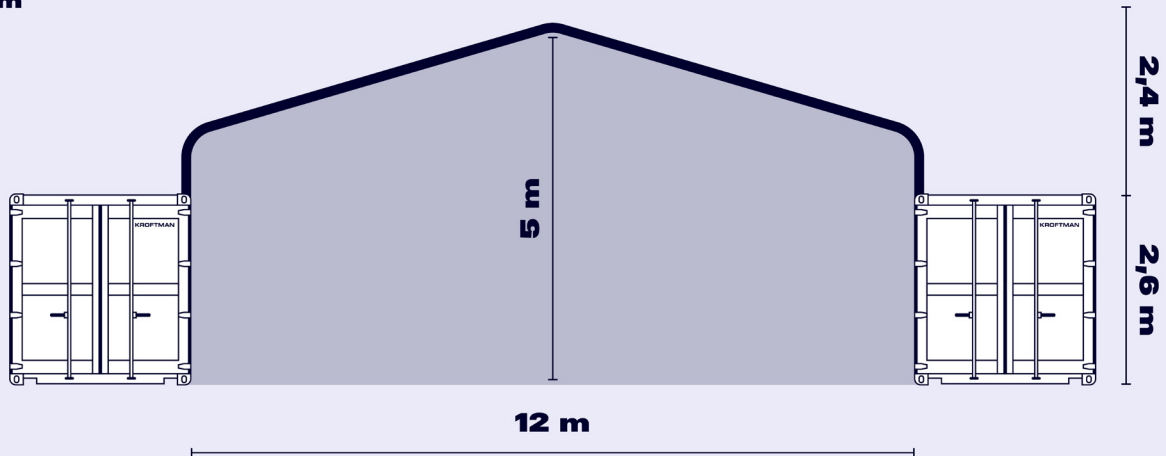
PE-Plane	€ 1.750
PVC-Plane	€ 2.120

BREITE: 12 METER

Alle Preise zzgl. MwSt.



SATTELDACH



Verfügbare Längen	PE-Plane	PVC-Plane	Befestigungsklammern
6 meter	-	€ 5.650	€ 320
12 meter	-	€ 10.310	€ 960
24 meter	-	€ 20.620	€ 1.920



Optional kann die Überdachung mit einem Rolltor in der Vorder- und/oder Rückwand ausgestattet werden. Dieses lässt sich einfach nach oben aufrollen, wodurch schnell eine breite Durchfahrt für Fahrzeuge und Güter entsteht. Ideal für Situationen, in denen Flexibilität und ein schneller Zugang wichtig sind.

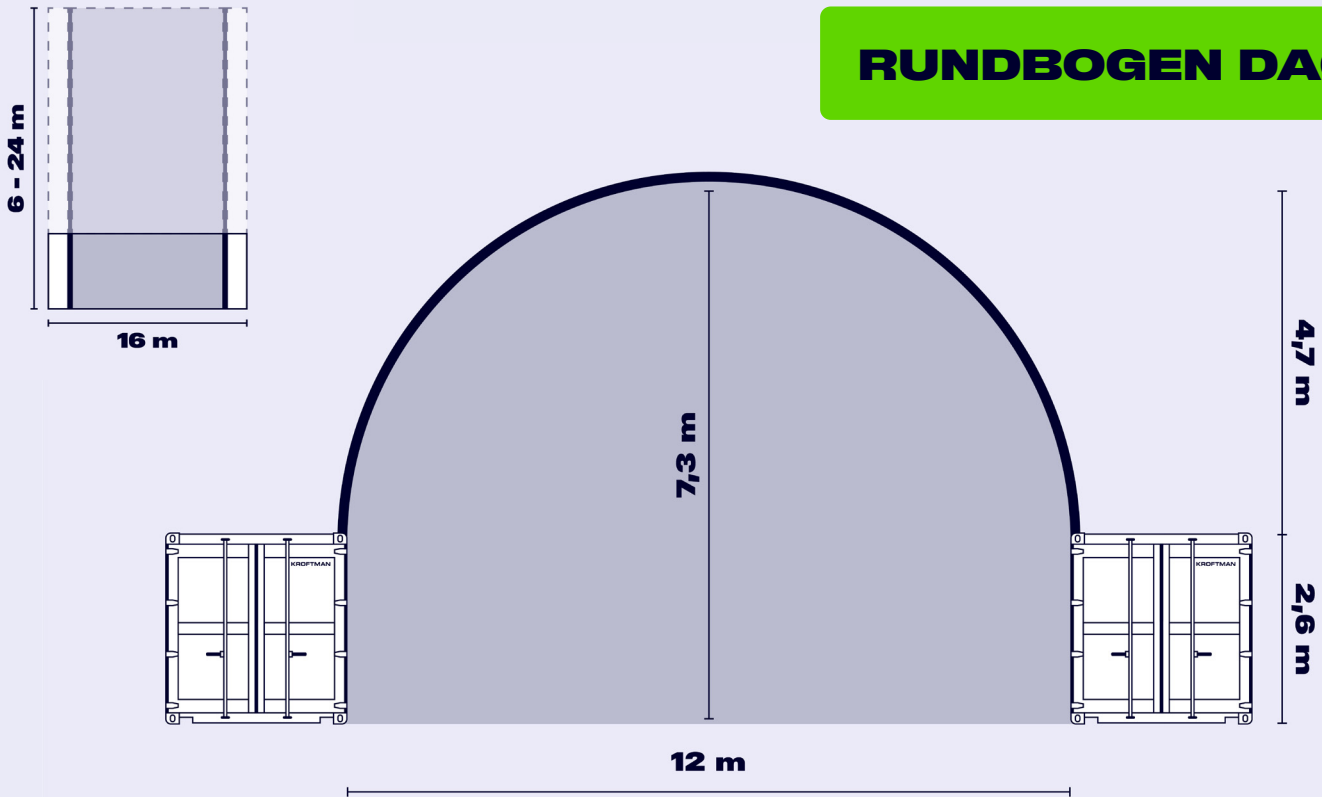
Vorder- oder Rückwand mit Rolltor

PE-Plane	-
PVC-Plane	€ 3.170

BREITE: 12 METER

Alle Preise zzgl. MwSt.

RUNDBOGEN DACH



Verfügbare Längen	PE-Plane	PVC-Plane	Befestigungsklammern
6 meter	-	€ 6.640	€ 320
12 meter	-	€ 12.030	€ 960
24 meter	-	€ 24.060	€ 1.920



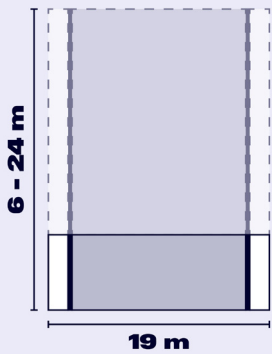
Optional kann die Überdachung mit einem Rolltor in der Vorder- und/oder Rückwand ausgestattet werden. Dieses lässt sich einfach nach oben aufrollen, wodurch schnell eine breite Durchfahrt für Fahrzeuge und Güter entsteht. Ideal für Situationen, in denen Flexibilität und ein schneller Zugang wichtig sind.

Vorder- oder Rückwand mit Rolltor

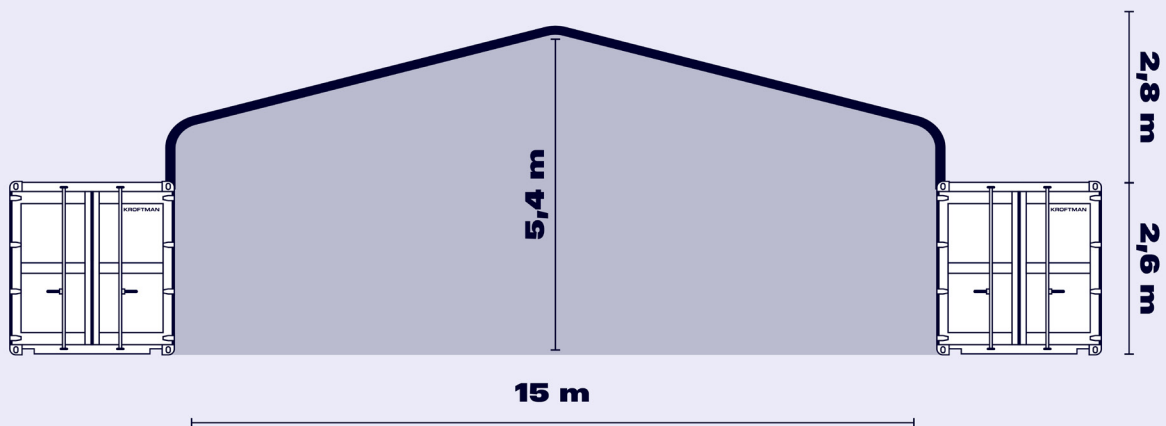
PE-Plane	-
PVC-Plane	€ 3.170

BREITE: 15 METER

Alle Preise zzgl. MwSt.



SATTELDACH



Verfügbare Längen	PE-Plane	PVC-Plane	Befestigungsklammern
6 meter	-	€ 6.470	€ 320
12 meter	-	€ 11.960	€ 960
24 meter	-	€ 23.920	€ 1.920



Optional kann die Überdachung mit einem Rolltor in der Vorder- und/oder Rückwand ausgestattet werden. Dieses lässt sich einfach nach oben aufrollen, wodurch schnell eine breite Durchfahrt für Fahrzeuge und Güter entsteht. Ideal für Situationen, in denen Flexibilität und ein schneller Zugang wichtig sind.

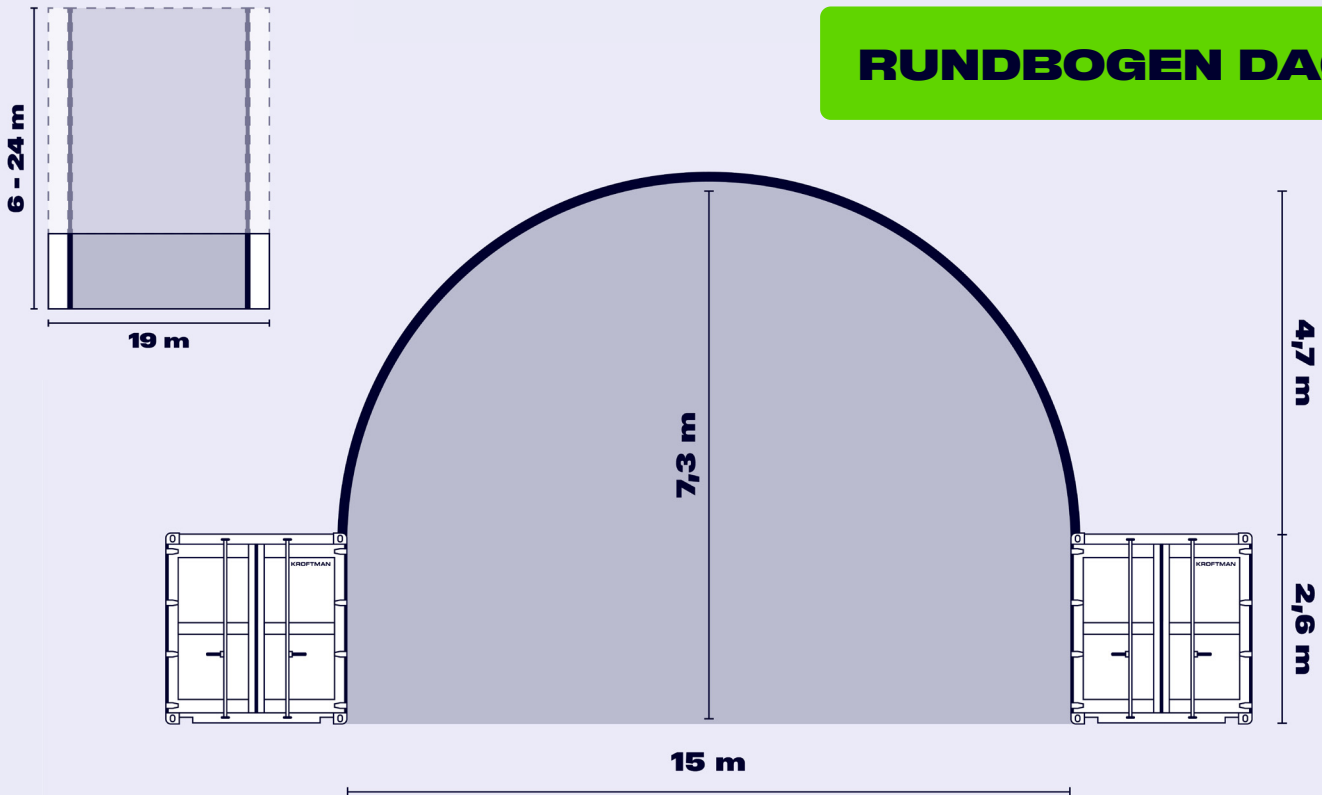
Vorder- oder Rückwand mit Rolltor

PE-Plane	-
PVC-Plane	€ 3.490

BREITE: 15 METER

Alle Preise zzgl. MwSt.

RUNDBOGEN DACH



Verfügbare Längen	PE-Plane	PVC-Plane	Befestigungsklammern
6 meter	-	€ 6.740	€ 320
12 meter	-	€ 12.760	€ 960
24 meter	-	€ 25.520	€ 1.920



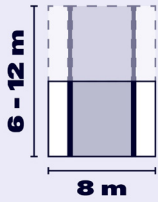
Optional kann die Überdachung mit einem Rolltor in der Vorder- und/oder Rückwand ausgestattet werden. Dieses lässt sich einfach nach oben aufrollen, wodurch schnell eine breite Durchfahrt für Fahrzeuge und Güter entsteht. Ideal für Situationen, in denen Flexibilität und ein schneller Zugang wichtig sind.

Vorder- oder Rückwand mit Rolltor

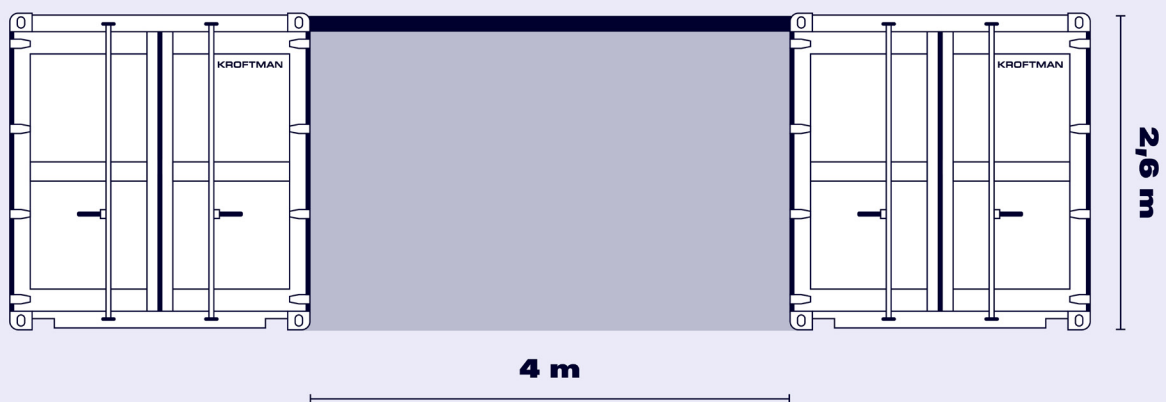
PE-Plane	-
PVC-Plane	€ 3.490

BREITE: 4 METER

Alle Preise zzgl. MwSt.



WORKBOX



Verfügbare Längen

6 meter

€ 1.880

12 meter

€ 3.760



Die Workbox ist mit einem Rolltor aus PVC oder Stahl erhältlich. Ein PVC-Rolltor ist leicht, flexibel und ideal für den täglichen Gebrauch mit schnellem Zugang. Die Stahlvariante bietet zusätzliche Stabilität und Sicherheit – perfekt für Situationen, in denen maximaler Schutz erforderlich ist.

Optionale Stirnwand

PVC-Rolltor

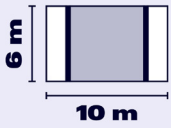
€ 840

Stahl

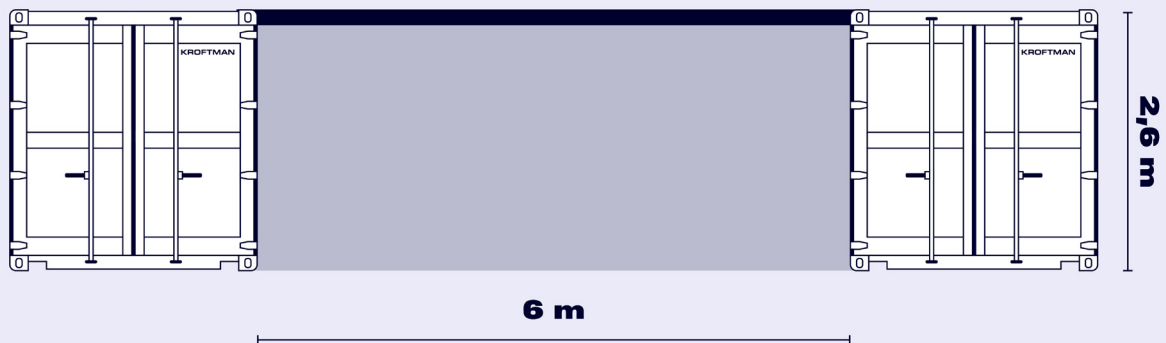
€ 1.290

BREITE: 6 METER

Alle Preise zzgl. MwSt.



WORKBOX



Verfügbare Längen

6 meter

€ 3.360

12 meter

€ 6.720



Die Workbox ist mit einer Rückwand aus Stahl erhältlich. Diese bietet zusätzliche Stabilität und Sicherheit, ideal für Situationen, in denen maximaler Schutz erforderlich ist.

Optionale Stirnwand

Stahl

€ 2.110